

جدول قيادة للهاتف الجوال

متابعة أهم مؤشرات سوق الهاتف الجوال
في تونس



- نوفمبر 2011 -

الفهرس

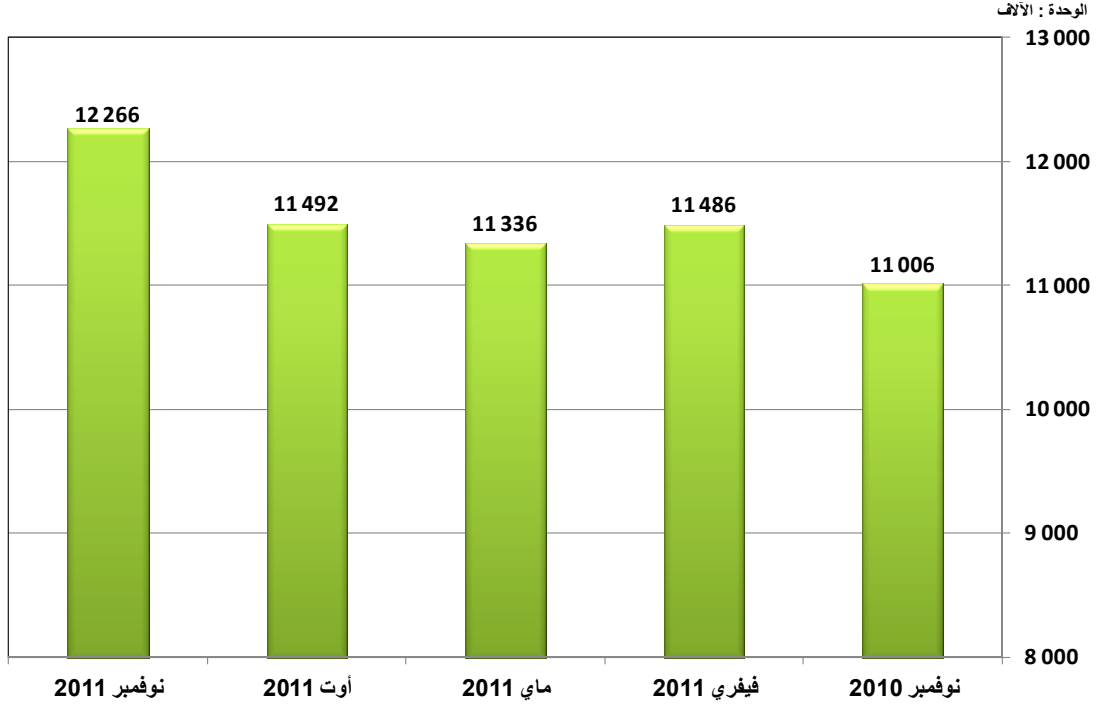
1. عدد الإشتراكات.....2
2. نسبة الكثافة.....4
3. الحصص في السوق.....5

1. عدد إشتراكات الهاتف الجوال

1.1. الوضعية في موفى نوفمبر 2011

الجملة	أورونج تونس	تونيزيانا	إتصالات تونس	عدد الإشتراكات
12 265 891	1 033 071	6 551 881	4 680 939	

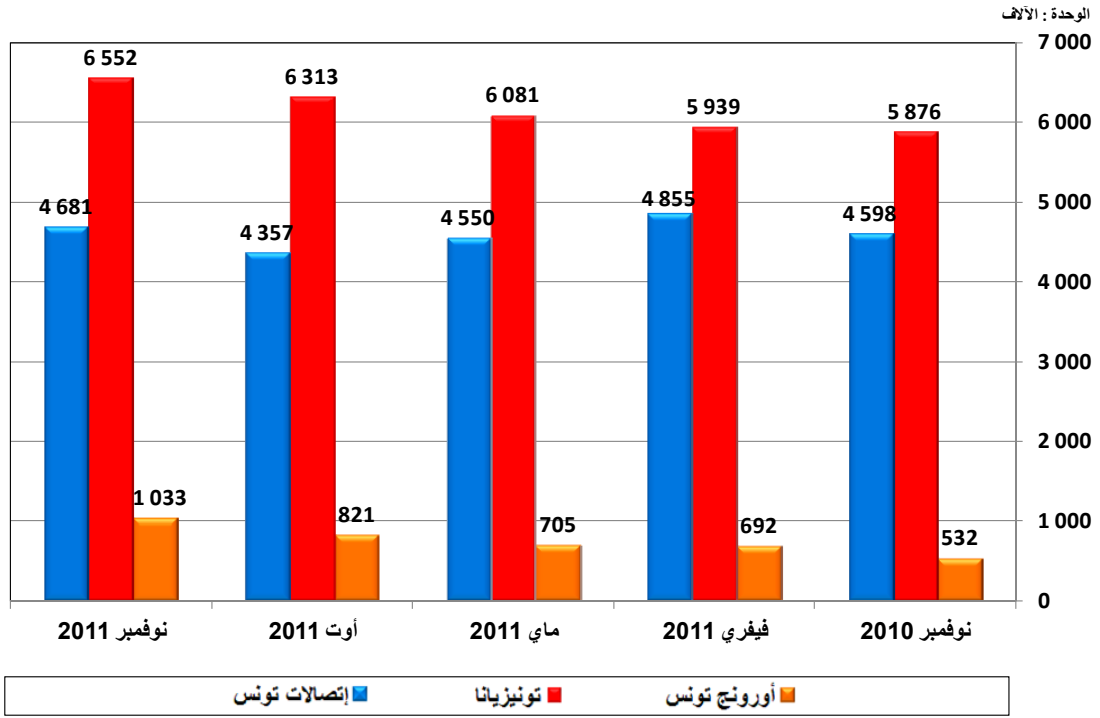
2.1. عدد الإشتراكات



3.1. التطور

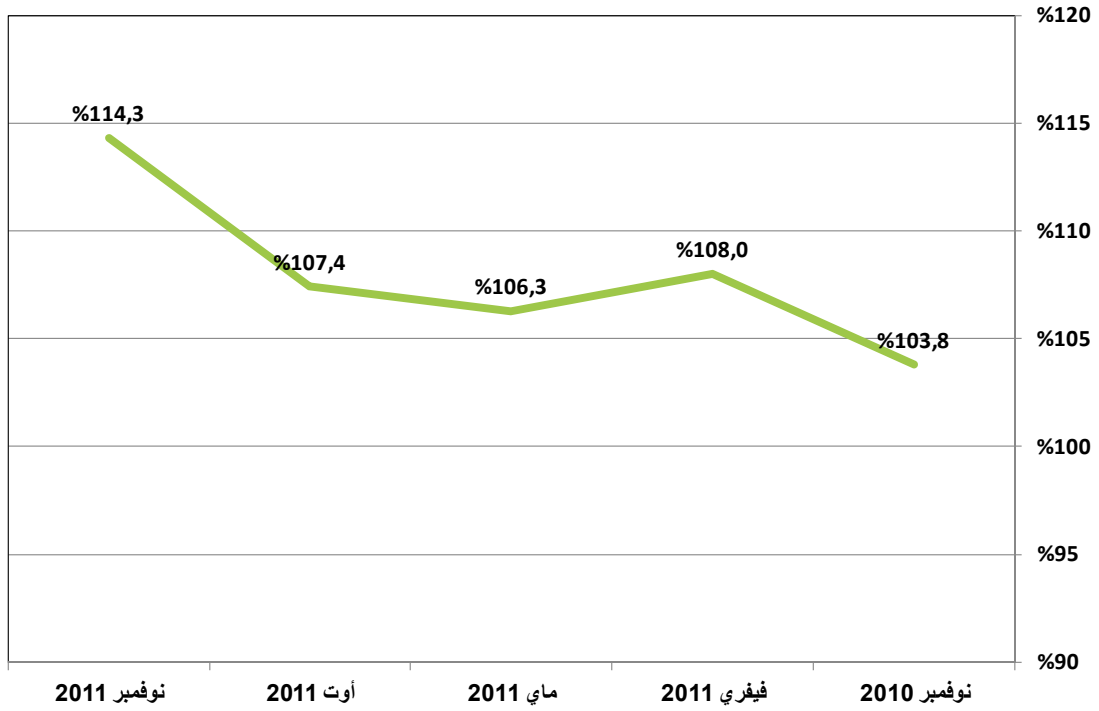
نوفمبر 2011	أوت 2011	ماي 2011	فيفري 2011	نوفمبر 2010	الشهر
12 265 891	11 491 545	11 336 417	11 486 272	11 006 330	عدد الإشتراكات
774 346	155 128	-149 855	479 942	-197 854	التطور الفصلى الصافى
%6,7	%1,4	-%1,3	%4,4	-%1,8	نسبة التطور

4.1. عدد الإشتراكات / مشغل



2. نسبة كثافة الهاتف الجوال

1.2. نسبة الكثافة

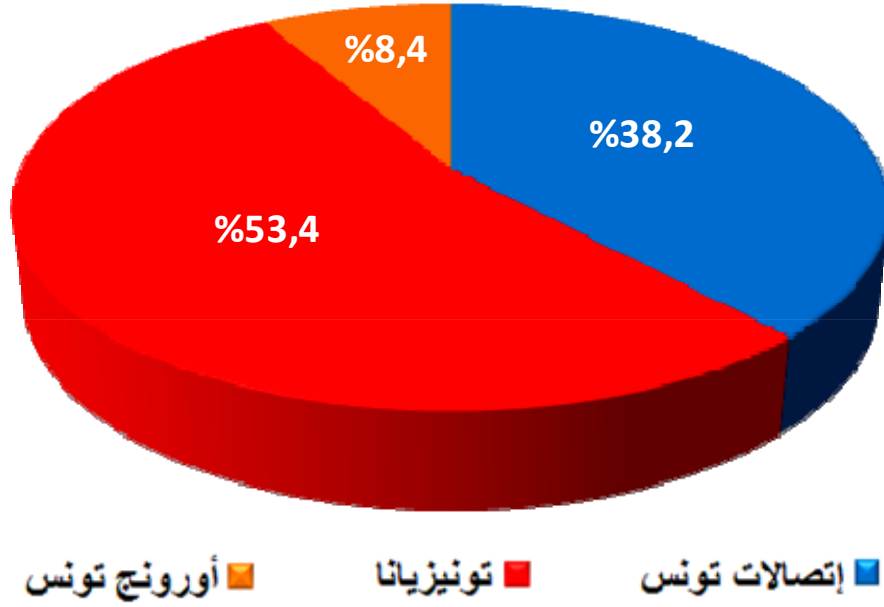


2.2. التطور

الشهر	نوفمبر 2010	فيفري 2011	ماي 2011	أوت 2011	نوفمبر 2011
نسبة الكثافة	103,8	108,0	106,3	107,4	114,3
التطور الفصلى الصافى	-2,2	4,2	-1,7	1,1	6,9

3. حصص سوق الهاتف الجوال

1.3. حصة كل مشغل في موفى نوفمبر 2011



2.3. التطور

الشهر	نوفمبر 2010	فيفري 2011	ماي 2011	أوت 2011	نوفمبر 2011
إتصالات تونس	41,8%	42,3%	40,1%	37,9%	38,2%
تونيبيانا	53,4%	51,7%	53,6%	54,9%	53,4%
أورونج تونس	4,8%	6,0%	6,2%	7,1%	8,4%